

## МИРОВАЯ ЭКОНОМИКА

УДК: 339.56.055

JEL: F21, F35

**Масштабы и структура прямых иностранных инвестиций  
в Республику Чад***Н. Джимонгинан*, аспирантe-mail: *djimonguinan@mail.ru***Для цитирования**

Джимонгинан Н. Масштабы и структура прямых иностранных инвестиций в Республику Чад // Проблемы рыночной экономики. – 2026. – № 1. – С. 165-172.

DOI: 10.33051/2500-2325-2026-1-165-172

**Аннотация**

**Предмет/тема.** В статье анализируется динамика и отраслевая структура прямых иностранных инвестиций в Республику Чад. Дается краткая характеристика Республики Чад, ее экономических показателей, в том числе внутренний валовый продукт, экспорт товаров и услуг, импорт товаров и услуг, а также торговый баланс страны за 2021-2024 годы. Особое внимание уделяется анализу динамики прямых иностранных инвестиций в Чад в 2021-2024 годы, а также исследованию отраслевой структуры прямых иностранных инвестиций в Чад в 2024 году. Предметом статьи являются прямые иностранные инвестиции в Республику Чад. **Методология.** При написании статьи использовались такие методы как: анализ, обобщение, структурирование и др. **Результаты.** Основными результатами статьи являются данные анализа прямых иностранных инвестиций в Республику Чад, а также рекомендации для усиления притока прямых иностранных инвестиций в Республику Чад. **Выводы/значимость.** Перспективными направлениями исследования являются анализ состояния и перспектив прямых иностранных инвестиций России в Республику Чад, а также разработка организационно-экономического механизма привлечения и реализации иностранных инвестиций в экономику Республики Чад. Проведенное исследование позволило сделать вывод о нестабильной, но в целом положительной динамике прямых иностранных инвестиций в Республику Чад.

**Ключевые слова:** *прямые иностранные инвестиции, Республика Чад, ПИИ, экономические показатели, отраслевая структура, усиление притока ПИИ, международные инвестиции.*

**The scale and structure of foreign direct investment  
in the Republic of Chad***N. Jimonginan*, postgraduate studente-mail: *djimonguinan@mail.ru***For citation**

Jimonginan N. The scale and structure of foreign direct investment in the Republic of Chad // Market economy problems. – 2026. – No. 1. – Pp. 165-172 (In Russian).

DOI: 10.33051/2500-2325-2026-1-165-172

**Abstract**

**The subject/topic.** The article analyzes the dynamics and sectoral structure of foreign direct investment in the Republic of Chad. A brief description of the Republic of Chad, its

economic indicators, including the gross domestic product, exports of goods and services, imports of goods and services, as well as the country's trade balance for 2021-2024 is given. Special attention is paid to the analysis of the dynamics of foreign direct investment in Chad in 2021-2024, as well as to the study of the sectoral structure of foreign direct investment in Chad in 2024. The subject of the article is foreign direct investment in the Republic of Chad. **Methodology.** When writing the article, methods such as analysis, generalization, structuring, etc. were used. **Results.** The main results of the article are data from the analysis of foreign direct investment in the Republic of Chad, as well as recommendations for increasing the inflow of foreign direct investment into the Republic of Chad. **Conclusions/significance.** Promising areas of research include the analysis of the state and prospects of Russia's foreign direct investment in the Republic of Chad, as well as the development of an organizational and economic mechanism for attracting and implementing foreign investment in the economy of the Republic of Chad. The conducted research allowed us to conclude that the dynamics of foreign direct investment in the Republic of Chad is unstable, but generally positive.

**Keywords:** *foreign direct investment, Republic of Chad, FDI, economic indicators, industry structure, increased FDI inflows, international investments.*

### **Введение**

Чад является пятой по величине страной в Африке и занимает второе место среди стран Сахелии после Судана. Поверхность суши Чада представляет собой драматическое разнообразие географических контрастов. Огромная северная треть расположена в пустыне Сахара и малонаселенна, здесь проживает всего 1 процент населения Чада. Вся центральная полоса находится в Сахеле, где среднегодовое количество осадков колеблется от 150 до 600 мм [1].

Политика Чада осуществляется в рамках президентской республики, при которой президент Чада является одновременно главой государства и главой правительства. Исполнительная власть осуществляется правительством. Законодательной властью обладают как правительство, так и парламент.

Республика Чад известна как «Вавилонская башня мира» из-за своего культурного разнообразия. Даже если в стране всего два официальных языка (французский и современный стандартный арабский), в ней насчитывается более 120 общин коренного населения на разных языках. В Центральной Африке он не имеет выхода к морю, а треть общей площади страны занимает пустыня Сахара.

На конец 2024 года население Чада составляло 17 274 363 человека. За 2024 год население Чада увеличилось приблизительно на 552 167 человек. Учитывая, что население Чада в начале года оценивалось в 16 722 196 человек, годовой прирост составил 3.30 %.

Согласно данным Департамента Статистики Организации Объединенных Наций, общая площадь Чада составляет 1 284 000 квадратных километров. Таким образом, плотность населения Чада равна 13.5 человека на квадратный километр.

Республика Чад отличается значительным этнокультурным и религиозным разнообразием. Около половины населения страны исповедуют ислам (преимущественно суннитского толка маликитского мазхаба), чуть менее половины христианство (в основном католичество), в стране также есть незначительное количество неверующих и язычников. Основные народы – сара (негроиды-христиане на юге страны) и арабы (семиты-мусульмане на севере), однако в совокупности они составляют менее половины населения.

В Чаде около 3 684 696 человек старше 15 лет могут читать и писать на каком-либо языке. Это составляет 39.52% от общего числа взрослого населения. Под взрослым населением в данном случае подразумеваются все люди старше 15 лет. Соответственно, около 5 638 105 человек все ещё остаются безграмотными.

Большую часть страны населяют народы, говорящие на нило-сахарских языках: на севере – на сахарских языках (11,4%): тубу (теда и даза), канури, канембу, загава); на востоке – на языках фурской семьи (амданг и фур – 1,1%), восточно-суданских языках (тама, сунгор, марарит, даго, или даджу, и др. – 4,1%), а также маба ( маба, марфа, масалит, кибет, рунга и др. – 4,5%);

на юге – на центральносуданских языках (сара и близкие к ним лутос, или рубо, – 27%; багирми и близкие к ним наба, кенга и др. – 2,3%). На юге живут также народы, говорящие на африканских языках, в т. ч. на семитских языках (арабы – 23,5%, из них шоа – 22,2%), и чадских языках (хауса, котоко, будума, маса, мусгу, сомрай, тумак, габри, кера, муби, марба, мусей и др. – 18,2%), а также на нигеро-конголезских языках, в т. ч. адамавской ветви адамава-убангийских языков (мбум, мунданг, тупури, дай и др. – 5,5%), и атлантических языках (фульбе – 2,4%).

*Цель статьи* — исследование масштабов и структуры прямых иностранных инвестиций в Республику Чад. *Объектом* исследования являются масштабы и структура прямых иностранных инвестиций в Республику Чад, а *предметом* исследования – прямые иностранные инвестиции в Республику Чад.

### **Материалы и методы**

В исследовании использованы методы историко-экономического и системного анализа, теории сбалансированности экономики, метод графического представления данных, анализ, синтез и др. Статья учитывает особенности функционирования инвестиций Республики Чад.

### **Результаты и обсуждение**

Традиционно экономика Чада была основана на сельском хозяйстве и животноводстве, но в последнее десятилетие экономика резко изменилась после нефтяного бума. Помимо нефти, здесь также имеются значительные залежи золота, мрамора и карбоната натрия [2].

В 2024 году экономика выросла на 0,6% после сокращения на 2,2% в 2023 году, причем росту способствовали восстановление добычи нефти и сельского хозяйства. Что касается спроса, то рост был обеспечен главным образом за счет частного потребления, государственных инвестиций и экспорта. Бюджетный баланс изменился с профицита в 2,1% в 2023 году до дефицита в 1,1% в 2024 году из-за чистого эффекта увеличения государственных расходов и уменьшения налоговых поступлений.

Возобновление экономического роста помогло снизить государственный долг с 51,5% ВВП в 2023 году до 48,2% в 2024 году, хотя риск долгового кризиса остается высоким. На фоне снижения цен на продовольствие инфляция составила -0,9% в 2024 году после достижения 4,5% в 2023 году.

В марте 2022 года ЦБ принял меры по укреплению валютных резервов ЦАЭВС (повышение процентной ставки по тендерам и предельной ставки по линии кредитования). Дефицит текущего счета сократился с 8,1% в 2020 году до 3,9% в 2021 году благодаря хорошим показателям экспорта.

В 2023/2024 году валютные резервы составляли в среднем 3,4 месяца импорта. Доля проблемных кредитов оставалась высокой - 25% в 2024 году против 26% в 2023 году. Низкая капитализация банков Чада привела к резкому падению коэффициента их платежеспособности.

В контексте плана погашения внутренней задолженности с апреля 2020 года правительство выплачивает прямой долг двум банкам и взяло на себя обязательство рекапитализировать Коммерческий банк Чада до 4,5 млрд. Пандемия, вероятно, усугубила уровень бедности, который в 2018 году составлял 42%, особенно затронув работников неформального сектора в городских и пригородных районах.

Валовой внутренний продукт (ВВП) в Чаде составил 13,15 миллиарда долларов США в 2024 году, согласно официальным данным Всемирного банка (рис. 1).

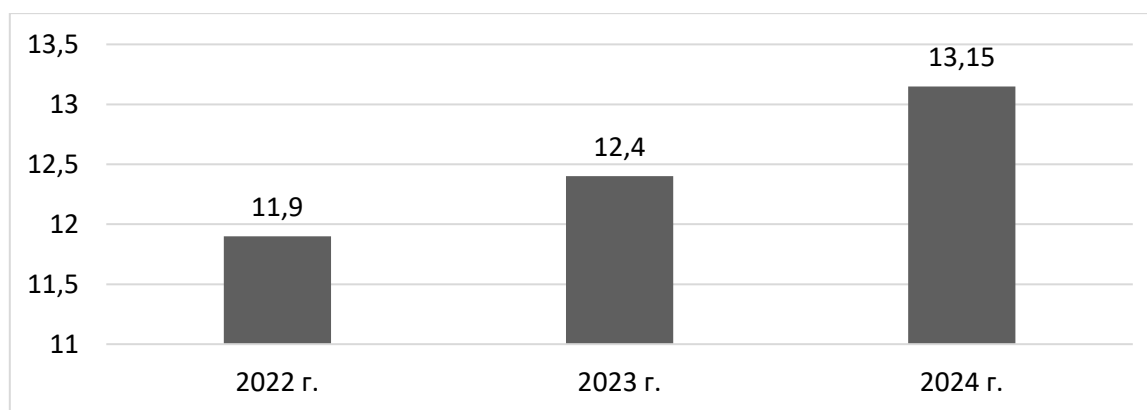


Рис. 1. Валовой внутренний продукт (ВВП) в Чаде в 2022-2024 гг., млрд. долларов США  
 Источник: *Chad GDP [Электронный ресурс]. Режим доступа: <https://www.macrotrends.net/global-metrics/countries/tcd/chad/gdp-gross-domestic-product> (дата обращения 25.08.2025).*

Стоимость ВВП Чада составляет 0,01 процента мировой экономики. Валовой внутренний продукт в Чаде в среднем составлял 4,01 млрд долларов США с 1960 года по 2024 год, достигнув исторического максимума в 13,94 млрд долларов США в 2014 году и рекордного минимума в 0,31 млрд долларов США в 1960 году.

Импорт товаров и услуг представляет собой стоимость всех товаров и других рыночных услуг, полученных из других стран мира. Сюда входит стоимость товаров, фрахта, страхования, транспорта, путешествий, роялти, лицензионных сборов и других услуг, таких как связь, строительство, финансовые, информационные, деловые, личные и государственные услуги [4]. Сюда не входят оплата труда работников и инвестиционный доход (ранее называвшиеся факторными услугами), а также трансфертные платежи (табл. 1).

Таблица 1

**Импорт, экспорт и торговый баланс Чад в 2021-2024 гг., млрд. долларов США**

Год Показатель	2021 г.	2022 г.	2023 г.	2024 г.
Импорт товаров и услуг	4,50	5,21	5,01	6,32
Экспорт товаров и услуг	2,86	4,56	6,11	5,72
Торговый баланс	-1,64 миллиарда долларов США	-646,08 млн долларов США	1,11 миллиарда долларов США	-600,70 млн долларов США

Источник: *Chad GDP [Электронный ресурс]. Режим доступа: <https://www.macrotrends.net/global-metrics/countries/tcd/chad/gdp-gross-domestic-product> (дата обращения 25.08.2025).*

Импорт Чада в 2024 году составил 6,32 миллиарда долларов США, что на 26,21 % больше, чем в 2023 году, а по сравнению с 2021г. больше чем на 40,3%.

Экспорт товаров и услуг представляет собой стоимость всех товаров и других рыночных услуг, предоставляемых другим странам. Он включает в себя стоимость товаров, фрахта, страхования, транспортировки, путешествий, роялти, лицензионных сборов и других услуг, таких как связь, строительство, финансовые, информационные, деловые, личные и государственные услуги [5]. Он не включает в себя оплату труда сотрудников и инвестиционный доход (ранее называвшийся факторными услугами), а также трансфертные платежи.

Экспорт Чада в 2024 году составил 5,72 миллиарда долларов США, что на 6,44 % меньше, чем в 2023 году, а по сравнению с 2021г. ровно в два раза больше.

Сальдо внешней торговли товарами и услугами (ранее — сальдо ресурсов) равно экспорту товаров и услуг за вычетом импорта товаров и услуг (ранее — нефакторных услуг).

Торговый баланс Чада за 2024 год составил -600,70 млн долларов США, что на 154,34 % меньше, чем в 2023 году.

Прямые иностранные инвестиции — это приток прямых инвестиций в акционерный капитал в экономике, о которой ведется отчет. Это сумма акционерного капитала, реинвестирования прибыли и прочего капитала. Прямые инвестиции — это категория трансграничных инвестиций, связанных с тем, что резидент одной экономики имеет контроль или значительное влияние на управление предприятием, которое является резидентом другой экономики [6]. Критерием для определения наличия прямых инвестиционных отношений является владение 10 % или более обыкновенных акций с правом голоса. Масштаб ПИИ в Чад в 2020-2024 гг. отражен на рис. 2.

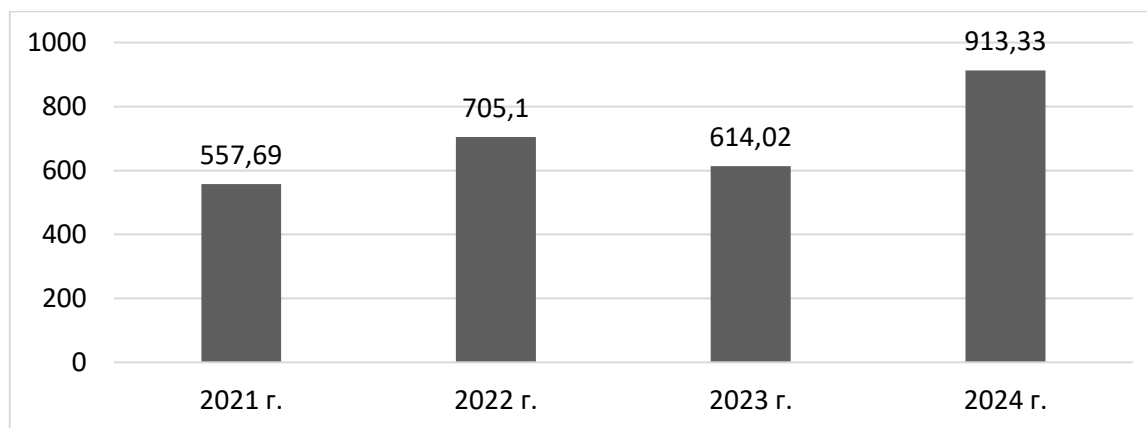


Рис. 2. Масштаб ПИИ в Чад в 2021-2024 гг., млн. долларов США

Источник: *Chad GDP [Электронный ресурс]. Режим доступа: <https://www.macrotrends.net/global-metrics/countries/tcd/chad/gdp-gross-domestic-product> (дата обращения 25.08.2025).*

Прямые иностранные инвестиции в Чад в 2024 году составили 913,33 млн долларов США, что на 48,75 % больше, чем в 2023 году.

Временной ряд показателей демонстрирует следующую картину:

- 2021 год: 557,69 млн долларов США (-1,58% к 2020).
- 2022 год: 705,10 млн долларов США (+26,43% к 2021).
- 2023 год: 614,02 млн долларов США (-12,92% к 2022).
- 2024 год: 913,33 млн долларов США (+48,75% к 2023).

Динамика ПИИ в Чад характеризуется значительными колебаниями объемов инвестиций; преобладанием положительной динамики в долгосрочной перспективе; существенным ростом в 2024 году, превышающим предыдущие показатели.

На динамику ПИИ оказали влияние следующие факторы:

1. Геополитическая ситуация в регионе.
2. Ценовая конъюнктура на сырьевых рынках.
3. Инвестиционный климат в стране.
4. Наличие природных ресурсов.
5. Уровень развития инфраструктуры [3].

Анализ показывает, что ПИИ в Чад демонстрируют нестабильную, но в целом положительную динамику. Значительный рост 2024 года свидетельствует о повышении инвестиционной привлекательности страны. Однако для устойчивого притока иностранного капитала необходимо решение структурных проблем экономики и улучшение инвестиционного климата.

Отраслевая структура ПИИ в Чад отражена на рис. 3.

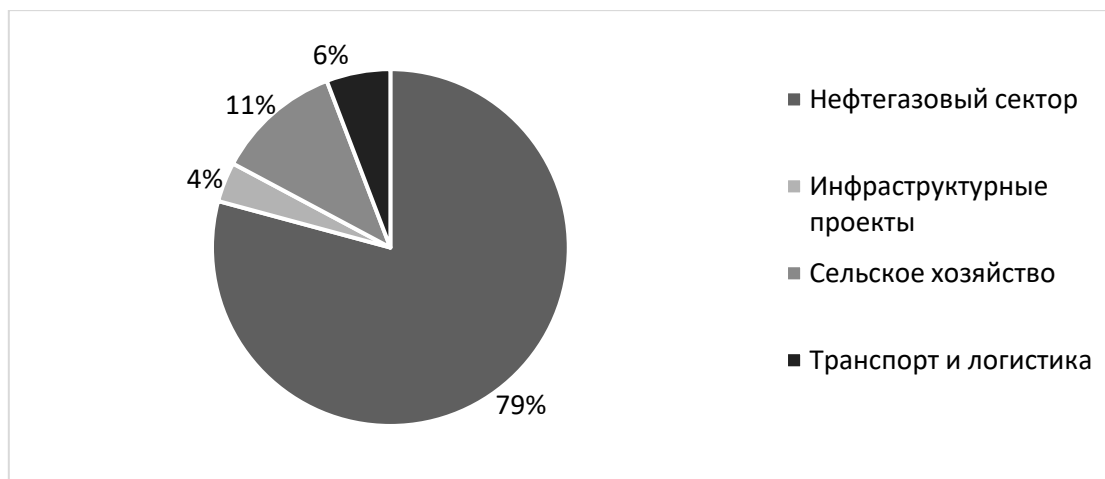


Рис. 3. Отраслевая структура ПИИ в Чад в 2024 году, %

Источник: составлено авторами

Нефтегазовый сектор является доминирующей отраслью экономики Чада, привлекающей наибольший объем иностранных инвестиций. В регионе Додо и Болобо активно разрабатываются нефтяные месторождения. Ключевым элементом транспортной инфраструктуры выступает нефтепровод Чад-Камерун протяженностью 1050 километров, который завершается терминалом в порту Криби на территории Камеруна. Основными инвесторами в отрасль выступают крупные международные компании: ExxonMobil, TotalEnergies и China National Petroleum Corporation [7, 8].

Аграрный сектор обладает значительным потенциалом развития. Основное внимание инвесторов сосредоточено на производстве хлопка, развитии животноводства и овощеводства. Инфраструктурная база включает системы ирригации, складские помещения и перерабатывающие предприятия. Однако развитие сектора сдерживается нехваткой современных технологий, климатическими рисками и недостаточным финансированием.

Транспортная система страны требует существенного развития и модернизации. Автомобильные дороги нуждаются в расширении и улучшении качества покрытия. Воздушный транспорт представлен международным аэропортом в Нджамене и сетью региональных аэродромов. Водный транспорт использует потенциал рек Чари и Логон, однако портовая инфраструктура требует развития [9].

Электроэнергетика нуждается в существенной модернизации. В стране реализуются проекты по строительству гидроэлектростанций Лоло и Гуэри. Функционируют тепловые электростанции в Нджамене и других регионах. Перспективным направлением является развитие возобновляемых источников энергии и расширение электрических сетей.

Минерально-сырьевая база страны представлена месторождениями каменной соли, урана и золота. Инфраструктурная составляющая включает горнообогатительные комбинаты, транспортные узлы и складские комплексы. Развитие отрасли ограничено недостаточным уровнем инвестиций и технологической оснащенности [10].

Потенциал развития сферы услуг наблюдается в нескольких направлениях. Туризм может быть представлен развитием экотуризма и созданием соответствующей инфраструктуры. В финансовом секторе происходит развитие банковской инфраструктуры и платежных систем. Телекоммуникационная отрасль постепенно модернизируется, развивается мобильная связь и интернет-инфраструктура.

Развитие отраслевой инфраструктуры сталкивается с рядом серьезных препятствий. Ключевыми проблемами являются недостаточное финансирование проектов, политическая нестабильность, высокие коррупционные риски, нехватка квалифицированных кадров и слабая институциональная база.

Основными приоритетами дальнейшего развития являются модернизация транспортной сети, совершенствование энергетической инфраструктуры, создание промышленных парков, улучшение телекоммуникационной системы и развитие агропромышленного комплекса. Для

эффективного развития отраслевой инфраструктуры ПИИ в Чаде необходимо комплексное решение существующих проблем и привлечение дополнительных иностранных инвестиций в ключевые сектора экономики. Для усиления притока ПИИ рекомендуется: совершенствование законодательной базы; борьба с коррупцией; развитие инфраструктуры; создание специальных экономических зон; обеспечение защиты прав инвесторов. Кроме того, для усиления притока ПИИ важно активно продвигать инвестиционный потенциал Чада на международных рынках, участвовать в международных инвестиционных форумах и выставках, а также налаживать сотрудничество с международными финансовыми институтами и инвестиционными фондами. Это поможет привлечь внимание потенциальных инвесторов и продемонстрировать им преимущества инвестирования в Чад.

### **Заключение**

Таким образом, Республика Чад – одна из беднейших и слаборазвитых африканских стран. Необходимость импорта товаров первой необходимости и продуктов питания, ввиду отсутствия достаточного количества продукции собственного производства на внутреннем рынке, приводит к постоянному росту цен, инфляции и удорожанию жизни. Правительство Чада продолжает курс реформ, направленных на переход к рыночным отношениям, либерализацию финансовой сферы, широкую программу приватизации государственного сектора. Создаются условия по привлечению инвестиций, совершенствуется законодательство в области инвестиций. Разработаны общие программы реорганизации экономики с участием доноров, которые частично эту программу финансируют.

Отсутствие средств, неразвитая инфраструктура, бюрократизм и коррупция на всех уровнях тормозят выполнение программы, однако прослеживается общая тенденция к выполнению намеченных задач. ПИИ в Чад демонстрируют нестабильную, но в целом положительную динамику.

Значительный рост 2024 года свидетельствует о повышении инвестиционной привлекательности страны. Однако для устойчивого притока иностранного капитала необходимо решение структурных проблем экономики и улучшение инвестиционного климата. Структура ПИИ в Чаде характеризуются значительной волатильностью и высокой зависимостью от цен на нефть.

Несмотря на существующие проблемы, страна обладает значительным потенциалом для привлечения иностранных инвестиций, особенно в энергетический и сельскохозяйственный секторы. Для устойчивого роста ПИИ необходимо комплексное решение существующих проблем и улучшение инвестиционного климата.

### **Литература**

1. Адум Черс. СМИ Республики Чад на современном этапе: особенности функционирования, проблемы, перспективы: диссертация ... кандидата филологических наук: 10.01.10; [Место защиты: Рос. ун-т дружбы народов]. Москва, 2011. 180 с.
2. Хассан Абдулай Махамат. Инвестиционная привлекательность в экономику Республики Чад // Альманах «Крым». 2022. №33. С. 131-139.
3. Кораблев Ю. Африка: борьба за выживание в условиях глобализации // Международная жизнь. 2019. № 10. С. 132-141.
4. Петрова Е.Е., Арапов С.В., Бикезина Т.В. Инвестиционный анализ: учебное пособие / Е.Е. Петрова, С.В. Арапов, Т.В. Бикезина. Санкт-Петербург: РГТМУ, 2021. 369 с.
5. Самедова Э.Э. Роль государства в инвестиционной деятельности // Молодой ученый 2023. № 16 (463). С. 130-131.
6. Инвестиции и инвестиционная деятельность: учебник / Л. И. Юзвович, М. С. Марамыгин, Е. Г. Князева, М. И. Львова, Ю. В. Куваева, М. В. Чудиновских, С. А. Дегтярев; под общ. ред. Л. И. Юзвович; Министерство науки и высшего образования Российской Федерации, Уральский государственный экономический университет. Екатеринбург: Изд-во Урал. ун-та, 2021. 369 с.

7. Доклад о мировых инвестициях. Содействие инвестициям и цифровое правительство // Организация Объединенных Наций. Женева, 2024. 28 с.
8. Урунов, А. А. Методология социальной стратификации слоев населения в условиях постмодерна / А. А. Урунов // Проблемы современной экономики. – 2017. – № 4(64). – С. 58-61. – EDN YOOPMU.
9. Формирование человеческого капитала и его взаимодействие с рынком труда в Согдийской области Республики Таджикистан / К. Х. Зоидов, А. А. Урунов, З. Б. Акрамова, Ш. Н. Муминова // Экономика и управление. – 2020. – Т. 26, № 12(182). – С. 1316-1323. – DOI 10.35854/1998-1627-2020-12-1316-1323. – EDN RTJTTF.
10. Урунов, А. А. Динамика миграционных процессов в постсоветском пространстве и их влияния на состояние рынка труда России / А. А. Урунов // Фундаментальные исследования. – 2017. – № 10-1. – С. 150-154. – EDN ZNMAHR.

### References

1. Adum Chere. The media of the Republic of Chad at the present stage: functioning features, problems, prospects: dissertation ... Candidate of Philological Sciences: 01/10/10; [Place of defense: Russian University of Friendship of Peoples]. Moscow, 2011. 180 p.
2. Hassan Abdoulaye Mahamat. Investment attractiveness in the economy of the Republic of Chad // Almanac «Crimea». 2022. No. 33. pp. 131-139.
3. Korablev Yu. Africa: the struggle for survival in the context of globalization // International life. 2019. No. 10. pp. 132-141.
4. Petrova E.E., Arapov S.V., Bikezina T.V. Investment analysis: a textbook / E.E. Petrova, S.V. Arapov, T.V. Bikezina. Saint Petersburg: Russian State State Medical University, 2021. 369 p.
5. Samedova E.E. The role of the state in investment activity // Young scientist 2023. № 16 (463). Pp. 130-131.
6. Investments and investment activity: textbook / L. I. Yuzvovich, M. S. Maramygin, E. G. Knyazeva, M. I. Lvova, Yu.V. Kuvaeva, M. V. Chudinovskikh, S. A. Degtyarev; under the general editorship of L. I. Yuzvovich; Ministry of Science and Higher Education of the Russian Federation, Ural State University of Economics. Yekaterinburg: Ural Publishing House. University, 2021. 369 p.
7. Report on global investments. Investment promotion and digital Government // United Nations. Geneva, 2024. 28 p.
8. Urunov, A. A. Methodology of social stratification of population strata in postmodern conditions / A. A. Urunov // Problems of modern economics. – 2017. – № 4(64). – Pp. 58-61. – EDN YOOPMU.
9. Formation of human capital and its interaction with the labor market in the Sughd region of the Republic of Tajikistan / K. H. Zoidov, A. A. Urunov, Z. B. Akramova, Sh. N. Muminova // Economics and management. – 2020. – Vol. 26, No. 12(182). – pp. 1316-1323. – DOI 10.35854/1998-1627-2020-12-1316-1323. – EDN RTJTTF.
10. Urunov, A. A. The dynamics of migration processes in the post-Soviet space and their impact on the state of the Russian labor market / A. A. Urunov // Fundamental Research. – 2017. – No. 10-1. – pp. 150-154. – EDN ZNMAHR.

### Об авторе

*Джимонгинан Нангтур*, аспирант кафедры мировой экономики ФГБОУ ВО “Государственный университет управления”, Москва.

### About author

*N. Jimonginan*, postgraduate student at the Department of World Economics of the Federal State Budgetary Educational Institution of Higher Education “State University of Management”, Moscow.